

Rūpnīcas
iestatījumu
atjaunošana
Tvplay
dekoderim


Uz dekodera pults jāspiež MENU.
Parādīsies «TV Programma» . Ar
bultiņu palabi jāiet uz «Iestatījumi»




00:01
Ce 1 JAN



TV PROGRAMMA



VIDEOTĒKA



MEKLĒT



MANI KANĀLI



Uz «Iestatījumi» vienu reizi OK



VIDEOTĒKA



MEKLĒT



MANI KANĀLI



IESTATĪJUMI

Ar bultiņu uz leju ejam uz
«Sistēma»

Valoda

Laiks

Audio / Video iestatījumi

Drošības iestatījumi

Uznirstošā loga iestatījumi

Sistēma

Satelīta informācija

Programmatūra

Sistēmas informācija

Satura aizsardzība

WiFi iestatījumi

Interfeisa versija

Interfeisa datums

No «Sistēma» vienu reizi pa labi un veinu reizi uz leju uz «Sistēmas informācija»

Valoda

Laiks

Audio / Video iestatījumi

Drošības iestatījumi

Uznirstošā loga iestatījumi

Sistēma

Satelīta informācija

Programmatūra

Sistēmas informācija

Satura aizsardzība

WiFi iestatījumi

Modelis

Versija

MAC adrese

IP adrese

Signāla kvalitāte

Rūpnīcas iestatījumi

Programmatūras atjaunināšana

Rūpnīcas iestatījumi

No «Sistēmas informācija»
vienu reizi pa labi un tad uz leju
ejam uz «Rūpnīcas iestatījumi»
un OK

Valoda

Laiks

Audio / Video iestatījumi

Drošības iestatījumi

Uznirstošā loga iestatījumi

Sistēma

Satelīta informācija

Programmatūra

Sistēmas informācija

Satura aizsardzība

WiFi iestatījumi

Modelis

Versija

MAC adrese

IP adrese

Signāla kvalitāte

Rūpnīcas iestatījumi

Programmatūras atjaunināšana

Rūpnīcas iestatījumi

Drošības kods pēc
noklusējuma ir 0000

Drošības kods

Valoda

Laiks

Audio / Video iestatījumi

Drošības iestatījumi

Uznirstošā loga iestatījumi

Sistēma

Satelīta informācija

Modelis

Versija

MAC adrese

IP adrese

Signāla kvalitāte

Rūpnīcas iestatījumi

Programmatūras atjaunināšana

Satura aizsardzība

WiFi iestatījumi

Rūpnīcas iestatījumi

Drošības kods

| | | | |
|---|---|---|---|
| * | * | 0 | 0 |
|---|---|---|---|

Valoda

Laiks

Audio / Video iestatījumi

Drošības iestatījumi

Uznirstošā loga iestatījumi

Sistēma

Satelīta informācija

Drošības kods

*

*

0

0

Satura aizsardzība

WiFi iestatījumi

Modelis

Versija

MAC adrese

IP adrese

Signāla kvalitāte

Rūpnīcas iestatījumi

Programmatūras atjaunināšana

Rūpnīcas iestatījumi

Rūpnīcas iestatījumi

Vai vēlaties atjaunot iekārtas rūpnīcas iestatījumus? Visi Jūsu esošie iestatījumi tiks dzēsti.

ATJAUNOT ATCELT

Uz «Atjaunot» spiežam OK

- Valoda
- Laiks
- Audio / Video iestatījumi
- Drošības iestatījumi
- Uznirstošā loga iestatījumi
- Sistēma
- Satelīta informācija

- Modelis
- Versija
- MAC adrese
- IP adrese
- Signāla kvalitāte
- Rūpnīcas iestatījumi**
- Programmatūras atjaunināšana

Rūpnīcas iestatījumi

Uzmanību

Dekoders tiks restartēts automātiski pāris sekunžu laikā.

Restartēt ATCELT

Uz «Restartēt» arī OK

- Valoda
- Laiks
- Audio / Video iestatījumi
- Drošības iestatījumi
- Uznirstošā loga iestatījumi
- Sistēma
- Satelīta informācija

- Modelis
- Versija
- MAC adrese
- IP adrese
- Signāla kvalitāte
- Rūpnīcas iestatījumi**
- Programmatūras atjaunināšana

tvplay 

Parādīsies uzraksts «TVplay»
Jāuzgaida līdz 30 sekundēm
lai parādītos valsts izvēle.

000.000.00937




Home 3

Notiek ielāde. Lūdzu uzgaidiet.

000.000.00952

Home 3

Choose country

-  Latvija
-  Lietuva
-  Eesti

Uz «Latvija» spiežam
OK

1/2



group

Best things
start with 3

