

# UHD dekodera pirmreizējā instalācija

## Installation type

Please select your configuration

Satellite

IP-TV

Streaming

Vienmēr izvēlamies  
«Satellite» un spiežam  
OK uz dekodera pults

## Country

Please select your country:

- |           |   |
|-----------|---|
| Sweden    |    |
| Norway    |    |
| Denmark   |    |
| Finland   |    |
| Latvia    |    |
| Lithuania |    |
| Estonia   |   |
| Russia    |  |
| Other     |  |

Valsts izvēlē obligāti jāizvēlas Latvija (valodu var nomainīt vēlāk)

## Country

Please select your country:

Sweden



Norway



Denmark



Finland



Latvia



Lithuania




Estonia



Russia



Other



Spiediet OK pogu uz dekodera pults

## LNB iestatīšana

LNB tips	< SatCR >
leeja 1	< UB 1 = 1210 >
leeja 2	< Nevar izmantot >

Ja Jums ir SatCR galviņa tad tipu atstājam kā ir. Ja ir dekoderis ar ieraksta funkciju tad «leeja2» jānomaina uz UB2 vai citu un spiediet OK. leeju numuri nedrīkst sakrist ar citiem dekoderiem.

Ja Jums ir Universālā galviņa (99% gadījumu) tad skatieties nākošo slaidu

## LNB iestatīšana

LNB tips

&lt; Universāls &gt;

LNB skaits

&lt; 1LNB &gt;

Zemas joslas LO frekvence

0 9 . 7 5 0 GHz

Augstas joslas LO frekvence

1 0 . 6 0 0 GHz

 Spiediet OK uz  
dekodera pults

## Noklusētais retranslators

Moduācijas tips ar bultiņu pa labi jānomaina uz DVB-S2 8PSK

Modulācijas tips

&lt; DVB-S2 8PSK &gt;

Frekvence

11.785

GHz

Frekvenci ar cipariem uz dekodera pults izmainām uz 11785

Polarizācija

&lt; Vertikāli &gt;

Simbolu koeficients

27500

Ksymb/s

FEC

&lt; 5/6 &gt;

FEC vienu reizi ar bultiņu pa labi nomainām uz 5/6 un spiediet OK


## Signāla pārbaude

Frekvence 11.785

Polarizācija Vertikāli


Simbolu ātrums (kBd) 27500

Signāls pieslēgts Jā

Uztvērējs 1 Jauda  71%

Signāla kvalitāte  75%

CNR 14.8dB

Uztvērējs 2 Jauda  0%

Signāla kvalitāte  0%

CNR

Signāla jaudai jābūt ap 50% un kvalitātei ap 60%

Uztvērējs 2 vienmēr parādīs 0%. Spiediet OK



## Tīkla izvēle

Aktīvais



Pie «Tīkla izvēle» vienmēr  
izvēlamies «Ethernet»

## HD TV iestatīšana: HDMI

Izvēlieties izšķirtspēju:

&lt; Automātiski &gt;

Ja nezināt Jūsu TV izšķirtspēju tad atstājiēt uz «Automātiski» un spiediet OK. Ja zināt tad varat izvēlēties starp: 2160p 50Hz, 2160p 60Hz, 1080p, 1080i un 720p



group

Best things  
start with 3

