


UHD  
dekodera  
bezmaksas  
satelītkanālu  
meklēšana

Spiediet MENU uz dekodera pults. Parādās Izvēlne. Ar bultiņu pa labi ejiet līdz lestatījumi.

Bezmaksas kanāli

Manu kanālu gids

Visi kanāli



Viasat filmas



Arhīvs



Viaplay



TV gids



Noma



Papildus



Plānotājs



Spiediet OK pogu.

Iestatījumi



Noma



Papildus



Plānotājs



Iestatījumi



Viasat filmas



Arhīvs



Viaplay



Vecāku drošības slēgs ▶

Lietotāja iestatījumi ▶

Sistēmas iestatījumi ▶

Informācija

Signāla pārbaude

Izvēlieties Sistēmas  
iestatījumi. OK  
apstipriniet.

Vecāku drošības slēgs ▶

Lietotāja iestatījumi ▶

Sistēmas iestatījumi

Informācija

Signāla pārbaude

Sistēmas iestatījumi aizsargāti ar PIN.

Ievadiet savu PIN

APSTIPRINĀT

Ievadiet kodu. PIN kods pēc noklusējuma ir 0000

BACK ATPAKAĻ

Vecāku drošības slēgs ▶

Lietotāja iestatījumi ▶

Sistēmas iestatījumi

Informācija

Signāla pārbaude

Sistēmas iestatījumi aizsargāti ar PIN.

Ievadiet savu PIN



APSTIPRINĀT

Apstipriniet ar OK

BACK ATPAKAĻ

Noklusētais retranslators

LNB iestatījumi

Bezmaksas kanāli ▶

Enerģiju taupošais režīms ▶

HDTV iestatījumi

Skaņas iestatījumi

Arhīva iestatījumi

Tīkla iestatījumi ▶

Atjaunināt atļaujas

Rūpnīcas iestatījumi

Izvēlieties LNB iestatījumi  
un spiediet OK

LNB iestatīšana

LNB iestatīšana

Bezmaksas kanālus var  
skenēt tikai tad ja Jums  
ir Universālā galviņa.

LNB tips

< Universāls >

LNB skaits

< 1LNB >

Zemas joslas LO frekvence

0 9 . 7 5 0 GHz

Augstas joslas LO frekvence

1 0 . 6 0 0 GHz



## LNB iestatīšana

## LNB iestatīšana

LNB tips

&lt; Universāls &gt;

LNB skaits

&lt; 2 LNB &gt;

Zemas joslas LO frekvence

0 9 . 7 5 0 GHz

Augstas joslas LO frekvence

1 0 . 6 0 0 GHz

DiSEqC ports A

&lt; Astra 4 5°E &gt;

DiSEqC ports B

&lt; Hotbird 13°E &gt;

LNB skaitu mainām uz 2LNB ja uz šķīvja ir viena vai 2 galviņas. Ja ir vairāk tad mainām uz 4LNB un zilā poga uz dekodera pults

## LNB iestatīšana

## LNB iestatīšana

LNB tips

&lt; Universāls &gt;

LNB skaits

&lt; 4 LNB &gt;

Zemas joslas LO frekvence

0 9 . 7 5 0 GHz

Augstas joslas LO frekvence

1 0 . 6 0 0 GHz

DiSEqC ports A

&lt; Astra 4 5°E &gt;

DiSEqC ports B

&lt; Hotbird 13°E &gt;

DiSEqC ports C

&lt; Astra 1 19.2°E &gt;

DiSEqC ports D

&lt; Thor 1°W &gt;

LNB skaitu mainām uz 4LNB ja ir 3 galviņas vai vairāk. Pēc tam uz dekodera pulsts nospiediet zilo pogu

Noklusētais retranslators

LNB iestatījumi

Bezmaksas kanāli ▶

Enerģiju taupošais režīms ▶

HDTV iestatījumi

Skaņas iestatījumi

Arhīva iestatījumi

Tīkla iestatījumi ▶


Atjaunināt atļaujas

Rūpnīcas iestatījumi

Sadaļu «Bezmaksas kanāli» varēs atvērt tikai tad kad būs nomainīts LNB skaits. Apstipriniet ar OK.

Bez maksas satelīta kanāli ▶

Spiediet OK.

 ATPAKAĻ

Bez maksas satelīta kanālu meklēšana

Izdzēst kanālus

Izdzēst visus kanālus

Spiediet OK

 ATPAKAĻ

## bezmaksas kanāli

## Bezmaksas kanālu meklēšana

Pie satelīta izvēlamies kuru skenēsim un tad uz pults jānospiež zaļā poga lai sāktu meklēšanu

Satelīts

&lt; Astra 4 5°E &gt;

Meklēšanas režīms

Tikai bezmaksas satelīta kanāli

Transponderis

&lt; 1/73 &gt;

Modulācijas tips

&lt; DVB-S QPSK &gt;

Frekvences

11727 MHz

Polarizācija

&lt; Horizontāli &gt;

Simbolu ātrums

27.500 Msymb/s

FEC

&lt; 5/6 &gt;

(BACK) ATPAKAĻ

AUTO MEKLĒŠANA

MANUĀLĀ MEKLĒŠANA

bezmaksas kanāli

## Manuālā meklēšana

TV kanāli (40)

Radio kanāli (14)

GOD Channel



Kanal 10



Visjon Norge



Russia Today



TBN Nordic



Vision Sverige



Emmanuel

radio nv

Hromadske Radio

ARMY FM

Premier Radio 96k

Absolute Radio

Kanālu meklēšana notiek dažas minūtes. Parādīsies saraksts ar kanāliem un zaļu simbolu. Spiediet zilo pogu uz pults lai saglabātu

ATCELT VISUS

ATZĪMĒT VISUS

AIZVIETOT

ATPAKAĻ

SAGLABĀT

Bez maksas kanāli

## Manuālā meklēšana

TV kanāli (40)

Radio kanāli (14)

GOD Channel

Kanal 10

Visjon Norge

Russia Today

TBN Nordic

Vision Sverige

Emmanuel

radio nv

Hromadske Radio

ARMY FM

Premier Radio 96k


Absolute Radio


Ja kanāli saglabāti veiksmīgi tad zaļais simbols pazudīs. Spiediet BACK lai aizietu atpakaļ un satelītu sarakstu un skenētu nākošo.

 ATCELT VISUS

 ATZĪMĒT VISUS

 AIZVIETOT

 ATPAKAĻ

 SAGLABĀT



## bezmaksas kanāli

## Bezmaksas kanālu meklēšana

Ar bultiņu pa labi uz pults jānomaina uz nākošo satelītu ko vēlaties noskenēt.

Satelīts

&lt; Astra 4 5°E &gt;

Meklēšanas režīms

Tikai bezmaksas satelīta kanāli

Transponderis

&lt; 1/73 &gt;

Modulācijas tips

&lt; DVB-S QPSK &gt;

Frekvences

11727 MHz

Polarizācija

&lt; Horizontāli &gt;

Simbolu ātrums

27.500 Msymb/s

FEC

&lt; 5/6 &gt;

(BACK) ATPAKAĻ

AUTO MEKLĒŠANA

MANUĀLĀ MEKLĒŠANA

## bezmaksas kanāli

## Bezmaksas kanālu meklēšana

Izvēlieties satelītu kuru  
skenēsiet un tad uz pults  
jānospiež zaļā poga lai sāktu  
meklēšanu

Satelīts

&lt; Hotbird 13°E &gt;

Meklēšanas režīms

Tikai bezmaksas satelīta kanāli

Transponderis

&lt; 1/99 &gt;

Modulācijas tips

&lt; DVB-S QPSK &gt;

Frekvences

10719 MHz

Polarizācija

&lt; Vertikāli &gt;

Simbolu ātrums

27.500 Msymb/s

FEC

&lt; 5/6 &gt;

(BACK) ATPAĀĻ

 AUTO MEKLĒŠANA

 MANUĀLĀ MEKLĒŠANA

Bezmaksas kanāli

## Manuālā meklēšana

TV kanāli (157)

Radio kanāli (107)

Red Carpet TV



SciFi HD



13 Ulica HD



TLC HD



Eurosport 1 HD



Lifetime HD



Bahai Radio

WRN Russkij

WRN English Europe

Radio Jahani

EDM Events

WRN Sawt Al Alam

Kanālu meklēšana notiek dažas minūtes. Parādīsies saraksts ar kanāliem un zaļu simbolu. Spiediet zilo pogu uz pulsts lai saglabātu

 ATCELT VISUS

 ATZĪMĒT VISUS

 AIZVIETOT

 ATPAKAĻ

 SAGLABĀT

bezmaksas kanāli

## Manuālā meklēšana

TV kanāli (157)

Radio kanāli (107)

Red Carpet TV

SciFi HD

13 Ulica HD

TLC HD

Eurosport 1 HD

Lifetime HD

Bahai Radio

WRN Russkij

WRN English Europe

Radio Jahani

EDM Events

WRN Sawt Al Alam

Ja kanāli saglabāti veiksmīgi tad zaļais simbols pazudīs. Spiediet BACK lai aizietu atpakaļ un satelītu sarakstu un skenētu nākošo.

 ATCELT VISUS

 ATZĪMĒT VISUS

 AIZVIETOT

 ATPAKAĻ

 SAGLABĀT

## bezmaksas kanālu meklēšana

Bezmaksas kanāli

Ar bultiņu pa labi uz pults jānomaina uz nākošo satelītu ko vēlaties noskenēt.

Satelīts

&lt; Hotbird 13°E &gt;

Meklēšanas režīms

Tikai bezmaksas satelīta kanāli

Transponderis

&lt; 1/99 &gt;

Modulācijas tips

&lt; DVB-S QPSK &gt;

Frekvences

10719 MHz

Polarizācija

&lt; Vertikāli &gt;

Simbolu ātrums

27.500 Msymb/s

FEC

&lt; 5/6 &gt;

(BACK) ATPAĀĻ

 AUTO MEKLĒŠANA

 MANUĀLĀ MEKLĒŠANA

bezmaksas kanāli

## Bezmaksas kanālu meklēšana

Izvēlieties satelītu kuru skenēsiet un tad uz pults jānospiež zaļā poga lai sāktu meklēšanu

Satelīts

Meklēšanas režīms

Tikai bezmaksas satelīta kanāli

Transponderis

Modulācijas tips

Frekvences

MHz

Polarizācija

Simbolu ātrums

Msymb/s

FEC

 ATPAKAĻ

 AUTO MEKLĒŠANA

 MANUĀLĀ MEKLĒŠANA

Bezmaksas kanāli

## Manuālā meklēšana

TV kanāli (297)

Radio kanāli (149)

tagesschau24



ONE



arte



phoenix



Test-R



ANIXE HD



RADIOS ESP

OE3.

TSR Turkce

Dlf Kultur

Dlf

Dlf Nova

Kanālu meklēšana notiek dažas minūtes. Parādīsies saraksts ar kanāliem un zaļu simbolu. Spiediet zilo pogu uz pulsts lai saglabātu

ATCELT VISUS

ATZĪMĒT VISUS

AIZVIETOT

ATPAKAĻ

SAGLABĀT

bezmaksas kanāli

## Manuālā meklēšana

TV kanāli (297)

Radio kanāli (149)

tagesschau24

ONE

arte

phoenix

Test-R

ANIXE HD

RADIOS ESP

OE3.

TSR Turkce

Dlf Kultur

Dlf

Dlf Nova

Ja kanāli saglabāti veiksmīgi tad zaļais simbols pazudīs. Spiediet BACK lai aizietu atpakaļ un satelītu sarakstu un skenētu nākošo.

 ATCELT VISUS

 ATZĪMĒT VISUS

 AIZVIETOT






bezmaksas kanāli

## Bezmaksas kanālu meklēšana

Kad visām satelīta galviņām noskenēti kanāli, spiediet BACK pogu. Atgriezieties pie bezmaksas kanālu saraksta.

Satelīts

&lt; Astra 1 19.2°E &gt;

Meklēšanas režīms

Tikai bezmaksas satelīta kanāli

Transponderis

&lt; 1/91 &gt;

Modulācijas tips

&lt; DVB-S2 8PSK &gt;

Frekvences

10729 MHz

Polarizācija

&lt; Vertikāli &gt;

Simbolu ātrums

22.000 Msymb/s

FEC

&lt; 2/3 &gt;

(BACK) ATPAKAĻ

 AUTO MEKLĒŠANA

 MANUĀLĀ MEKLĒŠANA



group

Best things  
start with 3

