

Pace 830

Favorītkanāla izveide



© 2011 Pace
ViasatHD

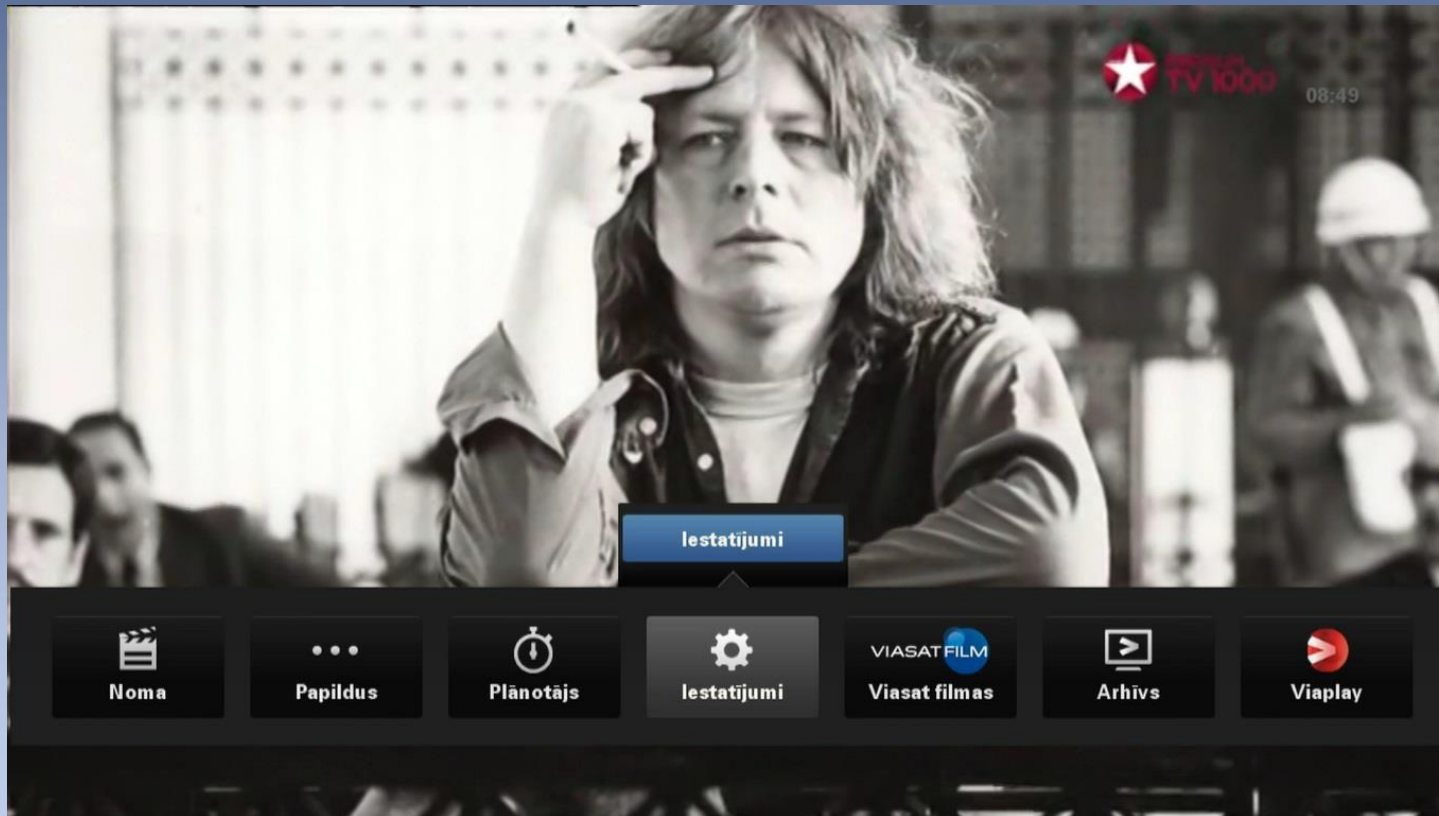
1.Solis

Nospiediet “MENU” pogu uz Viasat dekodera tālvadības pults



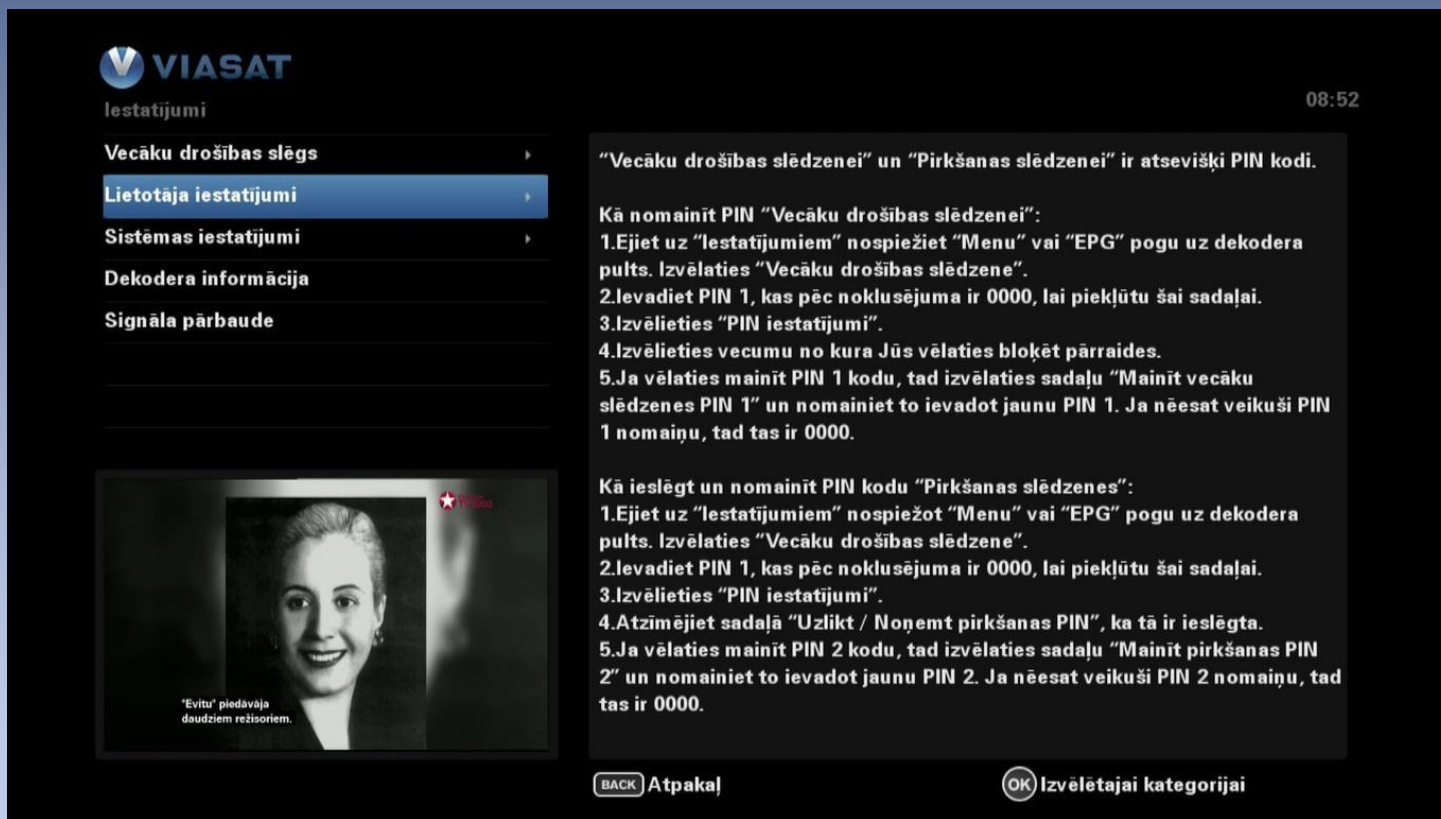
2.solis

Tiklīdz atveras izvēlnes logs, vairākas reizes nospiediet bultiņu “pa labi” uz pulsts, līdz sasniegsiet “Iestatījumi”. Apstipriniet izvēli, nospiežot “OK”.



3.solis

Ar bultiņu “uz leju” uz pults izvēlieties sadaļu “Lietotāja iestatījumi” un apstipriniet izvēli, nospiežot uz pults “OK” pogu.



VIASAT
Iestatījumi 08:52

Vecāku drošības slēgs
Lietotāja iestatījumi
Sistēmas iestatījumi
Dekodera informācija
Signāla pārbaude

“Vecāku drošības slēdzeni” un “Pirkšanas slēdzeni” ir atsevišķi PIN kodi.

Kā nomainīt PIN “Vecāku drošības slēdzeni”:

- 1.Ejiet uz “Iestatījumiem” nospiežiet “Menu” vai “EPG” pogu uz dekodera pults. Izvēlaties “Vecāku drošības slēdzeni”.
- 2.Ievadiet PIN 1, kas pēc noklusējuma ir 0000, lai piekļūtu šai sadaļai.
- 3.Izvēlieties “PIN iestatījumi”.
- 4.Izvēlieties vecumu no kura Jūs vēlaties bloķēt pārraides.
- 5.Ja vēlaties mainīt PIN 1 kodu, tad izvēlaties sadaļu “Mainīt vecāku slēdzenes PIN 1” un nomainiet to ievadot jaunu PIN 1. Ja nēsat veikuši PIN 1 nomaiņu, tad tas ir 0000.

Kā ieslēgt un nomainīt PIN kodu “Pirkšanas slēdzenes”:

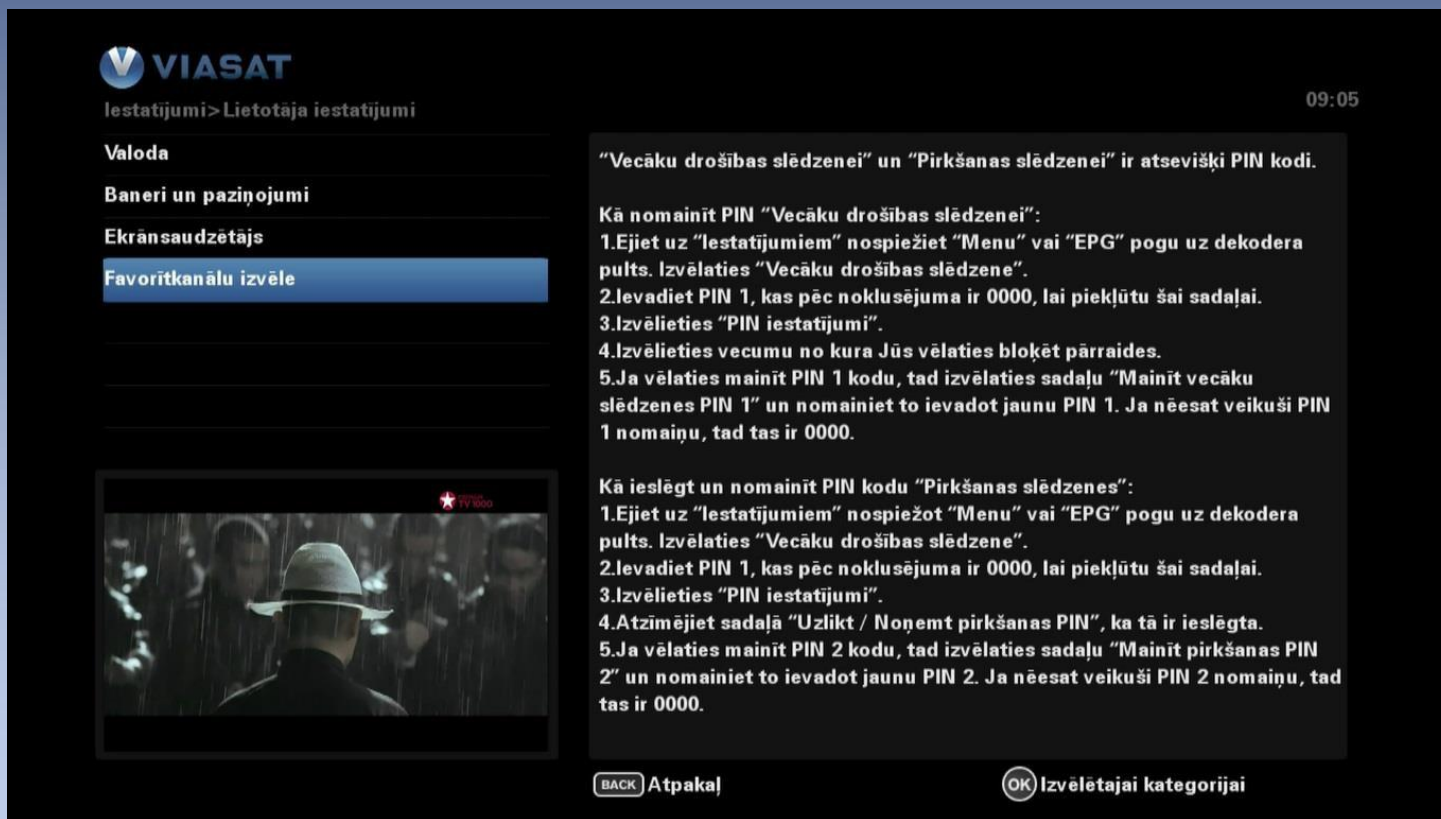
- 1.Ejiet uz “Iestatījumiem” nospiežot “Menu” vai “EPG” pogu uz dekodera pults. Izvēlaties “Vecāku drošības slēdzeni”.
- 2.Ievadiet PIN 1, kas pēc noklusējuma ir 0000, lai piekļūtu šai sadaļai.
- 3.Izvēlieties “PIN iestatījumi”.
- 4.Atzīmējiet sadaļā “Uzlikt / Noņemt pirkšanas PIN”, ka tā ir ieslēgta.
- 5.Ja vēlaties mainīt PIN 2 kodu, tad izvēlaties sadaļu “Mainīt pirkšanas PIN 2” un nomainiet to ievadot jaunu PIN 2. Ja nēsat veikuši PIN 2 nomaiņu, tad tas ir 0000.

BACK Atpakaļ OK Izvēlētajai kategorijai



4.solis

Ar bultiņu “uz leju” izvēlieties uz pulsts sadaļu “Favorītkanālu izvēle” un apstipriniet izvēli, nospiežot uz pulsts “OK” pogu.



VIASAT
Iestatījumi > Lietotāja iestatījumi 09:05

Valoda
Baneri un paziņojumi
Ekrānsaudzētājs
Favorītkanālu izvēle

Kā nomainīt PIN “Vecāku drošības slēdzeni” un “Pirkšanas slēdzeni” ir atsevišķi PIN kodi.

Kā nomainīt PIN “Vecāku drošības slēdzeni”:

1. Ejjiet uz “Iestatījumiem” nospiežiet “Menu” vai “EPG” pogu uz dekodera pulsts. Izvēlaties “Vecāku drošības slēdzene”.
2. Ievadiet PIN 1, kas pēc noklusējuma ir 0000, lai piekļūtu šai sadaļai.
3. Izvēlieties “PIN iestatījumi”.
4. Izvēlieties vecumu no kura Jūs vēlaties bloķēt pārraides.
5. Ja vēlaties mainīt PIN 1 kodu, tad izvēlaties sadaļu “Mainīt vecāku slēdzenes PIN 1” un nomainiet to ievadot jaunu PIN 1. Ja nēsat veikuši PIN 1 nomaiņu, tad tas ir 0000.

Kā ieslēgt un nomainīt PIN kodu “Pirkšanas slēdzenes”:

1. Ejjiet uz “Iestatījumiem” nospiežot “Menu” vai “EPG” pogu uz dekodera pulsts. Izvēlaties “Vecāku drošības slēdzene”.
2. Ievadiet PIN 1, kas pēc noklusējuma ir 0000, lai piekļūtu šai sadaļai.
3. Izvēlieties “PIN iestatījumi”.
4. Atzīmējiet sadaļā “Uzlikt / Noņemt pirkšanas PIN”, ka tā ir ieslēgta.
5. Ja vēlaties mainīt PIN 2 kodu, tad izvēlaties sadaļu “Mainīt pirkšanas PIN 2” un nomainiet to ievadot jaunu PIN 2. Ja nēsat veikuši PIN 2 nomaiņu, tad tas ir 0000.

BACK Atpakaļ OK Izvēlētajai kategorijai



5.solis

Ar pults bultiņu palīdzību pārvietojieties pa sarakstu un ar “OK” pogas palīdzību atzīmējiet nepieciešamos kanālus. Ja vēlaties atcelt atzīmēto kanālu, tad uz tā vēlreiz nospiediet “OK” pogu.

VIASAT
Iestatīj...>Lietotāja ...>Favoritkanālu izvēle 09:03

Favoritkanālu izvēle

Izvēlieties 100 kanālus favoritkanālu sarakstam

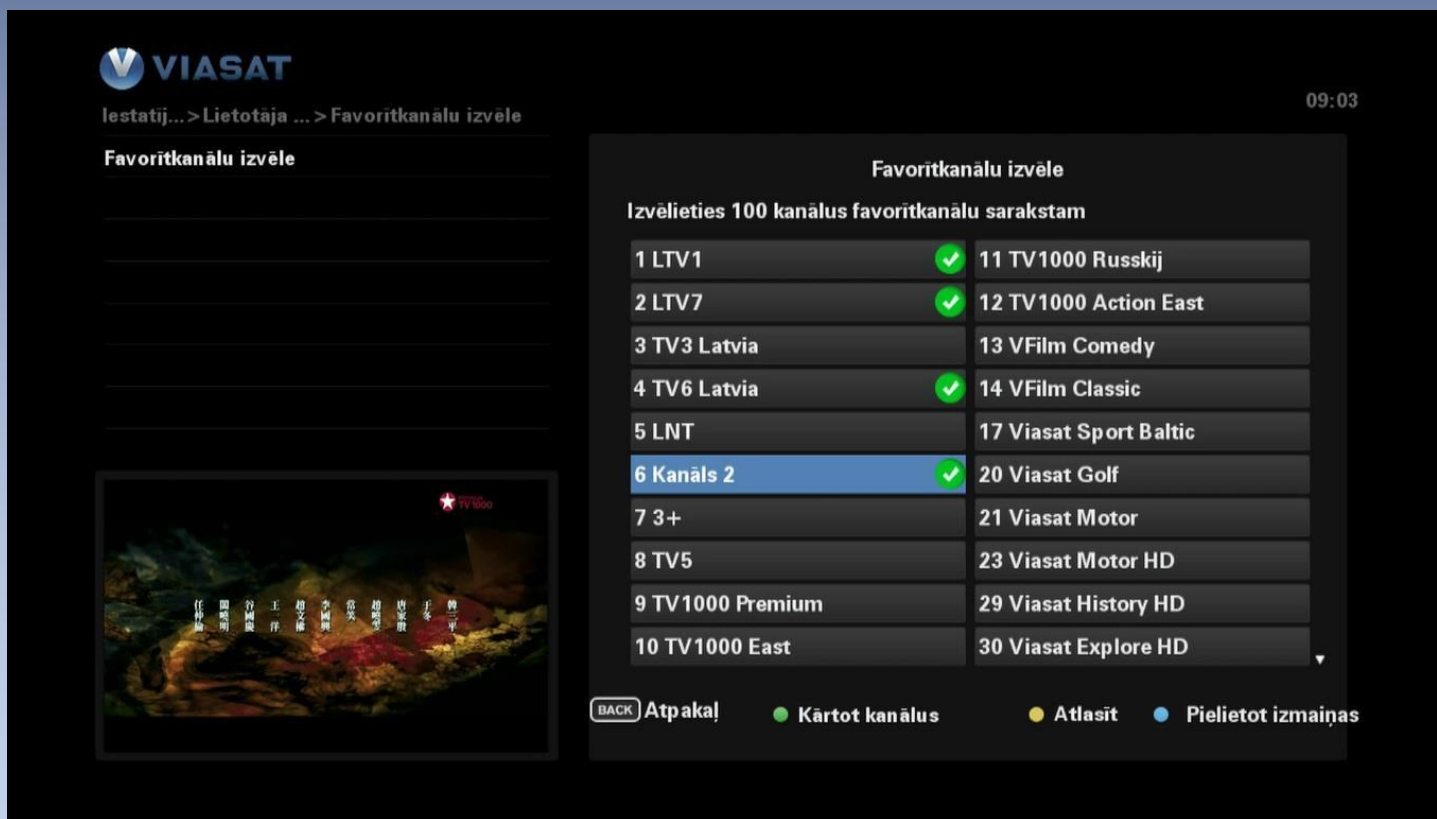
1 LTV1	✓	11 TV1000 Russkij
2 LTV7	✓	12 TV1000 Action East
3 TV3 Latvia		13 VFilm Comedy
4 TV6 Latvia	✓	14 VFilm Classic
5 LNT		17 Viasat Sport Baltic
6 Kanāls 2	✓	20 Viasat Golf
7 3+		21 Viasat Motor
8 TV5		23 Viasat Motor HD
9 TV1000 Premium		29 Viasat History HD
10 TV1000 East		30 Viasat Explore HD

BACK Atpakaļ ● Kārtot kanālus ● Atlasīt ● Pielietot izmaiņas



6.solis

Kad esat atzīmējis visus nepieciešamos kanālus, nospiediet “zilo” pogu uz pulsts, lai favorītkanālu sarakstu saglabātu. Ja vēlaties mainīt favorītkanālu secību, tad nospiediet “zaļo” pogu un pēc tam, nospiežot “OK” pogu, pārvietojiet kanālu uz nepieciešamo vietu.



VIASAT
Iestatīj...>Lietotāja ...> Favorītkanālu izvēle 09:03

Favorītkanālu izvēle

Favorītkanālu izvēle

Izvēlieties 100 kanālus favorītkanālu sarakstam

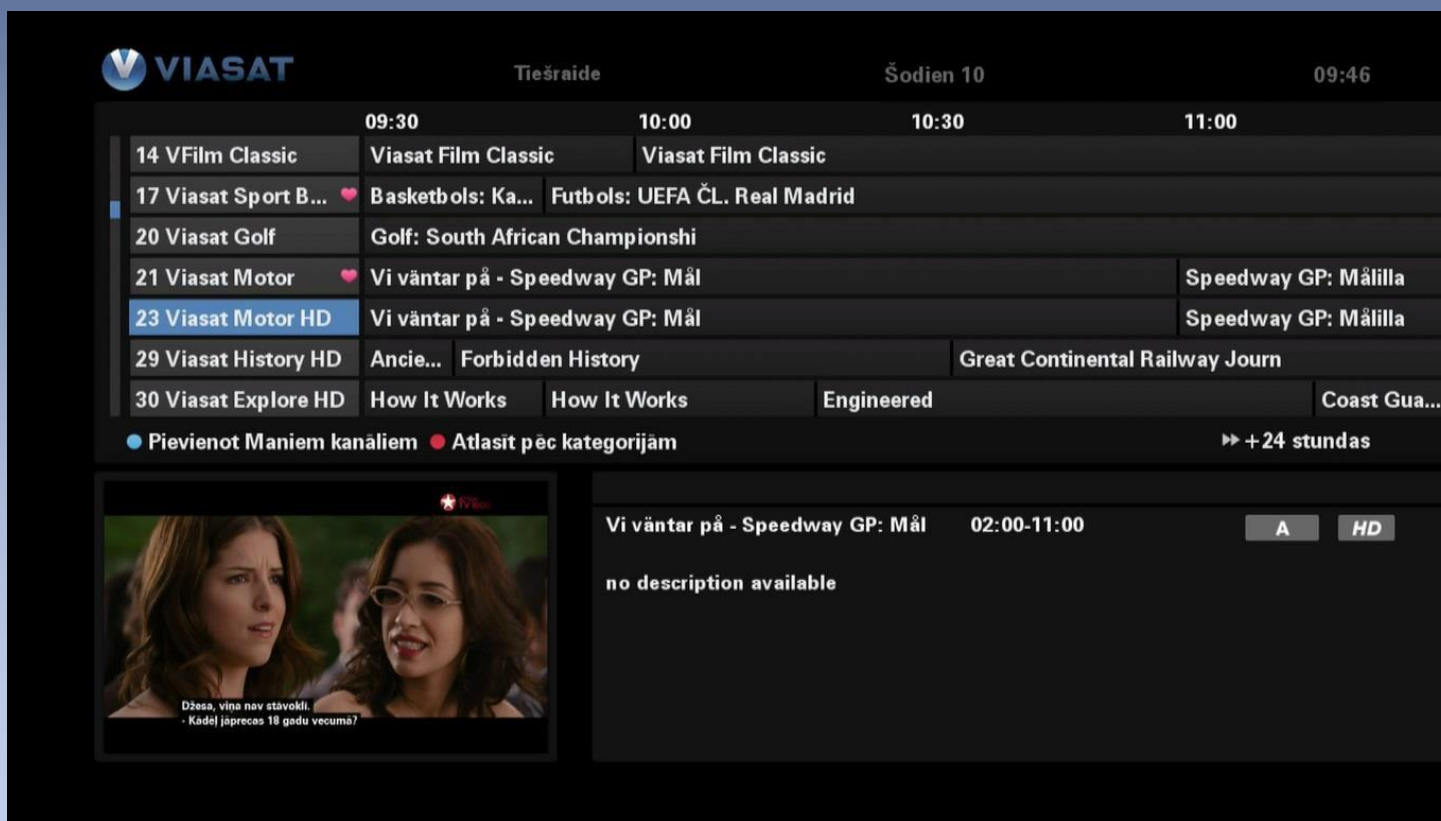
1 LTV1	✓	11 TV1000 Russkij
2 LTV7	✓	12 TV1000 Action East
3 TV3 Latvia		13 VFilm Comedy
4 TV6 Latvia	✓	14 VFilm Classic
5 LNT		17 Viasat Sport Baltic
6 Kanāls 2	✓	20 Viasat Golf
7 3+		21 Viasat Motor
8 TV5		23 Viasat Motor HD
9 TV1000 Premium		29 Viasat History HD
10 TV1000 East		30 Viasat Explore HD

BACK Atpakaļ ● Kārtot kanālus ● Atlasīt ● Pielietot izmaiņas



7.solis

Kanālus favorītkanālu sarakstam var pievienot pa tiešo no kanālu programmas loga, izvēloties nepieciešamo kanālu un nospiežot “zilo” pogu uz pults. Tiklīdz tas tiks izdarīts, aiz kanāla nosaukuma parādīsies sirsniņa.



The screenshot shows the Viasat TV interface. At the top, the Viasat logo is on the left, and the text "Tiešraide", "Šodien 10", and "09:46" is on the right. Below this is a grid of channels and programs. The selected program is "Vi vāntar pā - Speedway GP: Mål" on channel "23 Viasat Motor HD". Below the grid, there are options to "Pievienot Maniem kanāliem" (Add to my channels) and "Atlasīt pēc kategorijām" (Select by category). At the bottom, there is a preview of the selected program with a red heart icon and the text "no description available".

	09:30	10:00	10:30	11:00
14 VFilm Classic	Viasat Film Classic	Viasat Film Classic		
17 Viasat Sport B...	Basketbols: Ka...	Futbols: UEFA ČL. Real Madrid		
20 Viasat Golf	Golf: South African Championshi			
21 Viasat Motor	Vi vāntar pā - Speedway GP: Mål		Speedway GP: Målilla	
23 Viasat Motor HD	Vi vāntar pā - Speedway GP: Mål		Speedway GP: Målilla	
29 Viasat History HD	Ancie...	Forbidden History	Great Continental Railway Journ	
30 Viasat Explore HD	How It Works	How It Works	Engineered	Coast Gua...

● Pievienot Maniem kanāliem ● Atlasīt pēc kategorijām ▶▶ +24 stundas

Vi vāntar pā - Speedway GP: Mål 02:00-11:00 A HD

no description available



8.solis

Šādā pašā veidā var arī izdzēst nepieciešamos kanālus no favorītkanālu saraksta, izvēloties nevajadzīgo kanālu un nospiežot “zilo” pogu uz pults.

The screenshot shows the Viasat TV interface. At the top, the Viasat logo is on the left, and the text 'Tiešraide' (Live), 'Šodien 10' (Today 10), and '09:44' is on the right. Below this is a grid of channels and programs. Channel 12 TV1000 Action... is highlighted. Below the grid, there are two buttons: 'Izdzēst favorītkanālus' (Remove favorite channels) and 'Atlasīt pēc kategorijām' (Select by categories). At the bottom, there is a program detail view for 'The Twilight Saga: Breaking Dawn' (09:35-11:35, 11+ rating). The detail view includes a thumbnail image of the cast and a description: 'Robert Pattinson and Kristin Stewart return for the first part of the final instalment of the popular fantasy romance series. This time we celebrate their wedding and the birth of a child. 2011'. There is also a 'Kāzas visus apvieno.' (Wedding unites everyone.) subtitle.

09:30	10:00	10:30	11:00
12 TV1000 Action... V... The Twilight Saga: Breaking Dawn			
13 VFilm Comedy Surfer, Dude			Stranger Than Fiction
14 VFilm Classic Viasat Film Classic	Viasat Film Classic		
17 Viasat Sport B... Basketball: Ka... Futbols: UEFA ČL. Real Madrid			
20 Viasat Golf Golf: South African Championshi			
21 Viasat Motor Vi vāntar pā - Speedway GP: Mål			Speedway GP: Målilla
23 Viasat Motor HD Vi vāntar pā - Speedway GP: Mål			Speedway GP: Målilla

● Izdzēst favorītkanālus ● Atlasīt pēc kategorijām ▶▶ +24 stundas

The Twilight Saga: Breaking Dawn 09:35-11:35 11+

Robert Pattinson and Kristin Stewart return for the first part of the final instalment of the popular fantasy romance series. This time we celebrate their wedding and the birth of a child. 2011

Kāzas visus apvieno.



Patīkamu skatīšanos!